

ME2ON

GLOBAL LEADING SOCIAL CASINO & CARD GAMES





Disclaimer

본 자료는 기관투자자와 일반투자자들을 대상으로 실시되는 Presentation에 정보제공을 목적으로 (주)미투온 (이하 "회사")에 의해 작성되었으며 이의 반출, 복사 또는 타인에 대한 재배포는 금지됨을 알려 드리는 바입니다. 본 Presentation에의 참석은 위와 같은 제한 사항의 준수에 대한 동의로 간주될 것이며 제한 사항에 대한 위반은 관련 증권거래법률에 대한 위반에 해당 될 수 있음을 유념해주시기 바랍니다.

본 자료에 포함된 회사의 경영실적 및 재무성과와 관련된 모든 정보는 기업회계기준에 따라 작성되었습니다. 본 자료에 포함된 "예측정보"는 별도 확인 절차를 거치지 않은 정보들입니다. 이는 과거가 아닌 미래의 사건과 관계된 사항으로 회사의 향후 예상되는 경영현황 및 재무실적을 의미하고, 표현상으로는 '예상', '전망', '계획', '기대', '(E)' 등과 같은 단어를 포함합니다. 위 "예측정보"는 향후 경영환경의 변화 등에 따라 영향을 받으며, 본질적으로 불확실성을 내포하고 있는 바, 이러한 불확실성으로 인하여 실제 미래실적은 "예측정보"에 기재되거나 암시된 내용과 중대한 차이가 발생할 수 있습니다. 또한, 향후 전망은 Presentation 실시일 현재를 기준으로 작성된 것이며 현재 시장상황과 회사의 경영방향 등을 고려한 것으로 향후 시장환경의 변화와 전략수정 등에 따라 변경될 수 있으며, 별도의 고지 없이 변경될 수 있음을 양지하시기 바랍니다.

본 자료의 활용으로 인해 발생하는 손실에 대하여 회사 및 각 계열사, 자문역 또는 Representative들은 그 어떠한 책임도 부담하지 않음을 알려드립니다.(과실 및 기타의 경우 포함) 본 문서는 주식의 모집 또는 매매 및 청약에 위한 권유를 구성하지 아니하며 문서의 그 어느 부분도 관련 계약 및 약정 또는 투자 결정을 위한 기초 또는 근거가 될 수 없음을 알려드립니다.

ME2ON

Global Leading
SOCIAL CASINO GAMES

● 회사 개요

회 사 명	주식회사 미투온
자 본 금	156억
임 직 원 수	274명 (서울 57명, 홍콩 45명, 베이징 146명, 청두 26명)
주 소	서울특별시 강남구 학동로 343, 더피나클강남 6층
홈 페이지	http://www.me2on.com http://www.me2zen.co.kr
주 요 연 혁	2021.12 : Word Taptap 출시 2020.08 : ME2ZEN Limited 코스닥 상장 2019.06 : 아이두마케팅, CELAD 런칭 2018.10 : Tripeaks Journey 런칭 2017.11 : ME2ZEN Limited 인수 2017.05 : (주)아이두마케팅 인수 2016.10 : KOSDAQ 상장 2014.08 : Full House Casino 런칭 2012.12 : Memoriki Holdings Limited 인수 2010.09 : Fulpot Poker 런칭 2010.05 : 미투온 설립

● 대표이사 소개



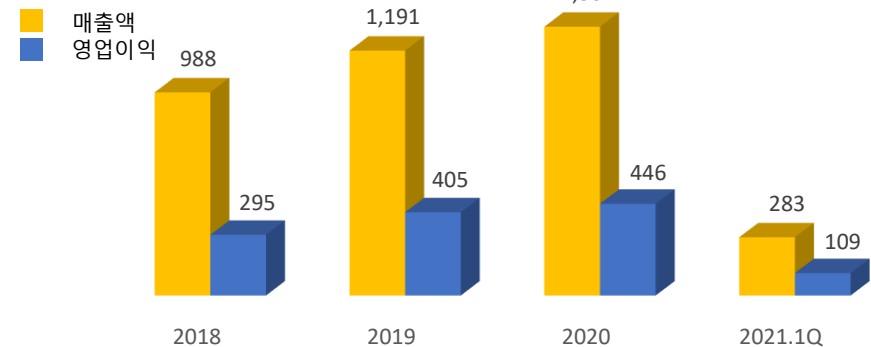
대표이사 손창욱

'10.05~ 현재 (주)미투온 대표이사
'17.11~ 현재 ME2ZEN Limited 이사회위원장
'05.07~ '09.07 (주)프리첼 대표이사
'04.10~ '05.07 Nexon Japan Team Leader
'03.09~ '04.09 (주)프리첼 전략기획팀장
'02.07~ '03.09 넥슨코리아 개발팀
'00.02 서울대학교 조선해양공학과

● 주요 경영진 소개

성 명	직 책	주 요 경 력	담 당 업 무
최원석	경영전략 부사장	<ul style="list-style-type: none"> (주)미투온 CFO, ME2ZEN Limited 이사 한국벤처투자 글로벌본부 IBK PE 미래에셋증권 IB 	재무총괄
라우호밍	이사	<ul style="list-style-type: none"> (주)미투온 CMO ME2ZEN Limited CO-CEO 	해외사업 총괄

● 주요 실적 (단위 : 억원)





Entertain the World with Best Social Casino Games

- 서울, 홍콩, 베이징 아시아 최고 Social Casino 개발자 230명
- 아시아의 강자 ME2ON, 북미의 강자 ME2ZEN

The inspiring DOERS & GAME CHANGERS

Seoul

ME2ON



57

Hong Kong

ME2ZEN



45

Beijing&Chengdu

ME2ZEN

172



1

Strong Brand Power



Full House Casino

- Asia No.1 Integrated Social Casino
- 홍콩, 일본, 대만, 말레이시아 등 아시아 주요국가 Top10



Solitaire (솔리테르)

- 미국, 캐나다, 일본 등 다운로드 랭킹 1위
- 북미, 유럽, 아시아 주요국가 다운로드 랭킹 Top5




2

Business Diversification



Social Casino



Casual Game



VR Casino & Entertainment



Influencer Marketing



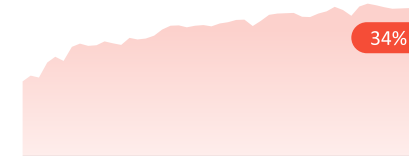
3

Long-Life Cycle

- 지속적인 가입자 증가



- 높은 유저정착률(Stickness)



4

One-Stop System

개발부터 퍼블리싱까지 One-Stop System 구축

Game Development

ME2ON ME2ZENBJ

Game Publishing

memoriki ME2ZEN

전체 회원수

1.68 억

MAU (Monthly Active Users)

635 만

DAU (Daily Active Users)

205 만

탄탄한 글로벌 유저층

Asia No.1
Integrated Social Casino



Full House Casino
2014.08



Asia No.1
Texas Holdem Poker



Fulpot Poker
2010.09



North America No.1
Classic Slots



Classic Slots
Las Vegas Casino
2015.06



Global No.1
Casual Classic Cards



Solitaire
2015.06 출시



Rising Star
Casual Cards



Tripeaks
2018.10 출시



Full House
Casino

	2Q.2019	3Q.2019	4Q.2019	1Q.2020	2Q.2020	3Q.2020	4Q.2020	1Q.2021
Revenue(USD)	2,785,500	2,624,271	2,856,093	3,049,261	2,790,110	2,692,182	2,496,736	2,284,795
DAU(Person)	106,806	96,764	90,324	90,059	83,811	70,520	67,304	58,445
MAU(Person)	314,129	279,720	240,916	262,131	232,541	196,880	181,901	173,484
ARPPDAU(USD)	0.29	0.30	0.35	0.38	0.37	0.42	0.41	0.43



Slots

	2Q.2019	3Q.2019	4Q.2019	1Q.2020	2Q.2020	3Q.2020	4Q.2020	1Q.2021
Revenue(USD)	10,477,361	10,167,859	9,817,471	10,001,904	11,383,338	9,994,225	9,212,313	8,625,107
DAU(Person)	238,385	210,872	189,892	182,716	172,579	148,797	123,036	119,312
MAU(Person)	1,058,066	919,633	751,949	650,451	655,315	532,118	421,212	392,927
ARPPDAU(USD)	0.48	0.54	0.58	0.61	0.73	0.75	0.83	0.80



Solitaire

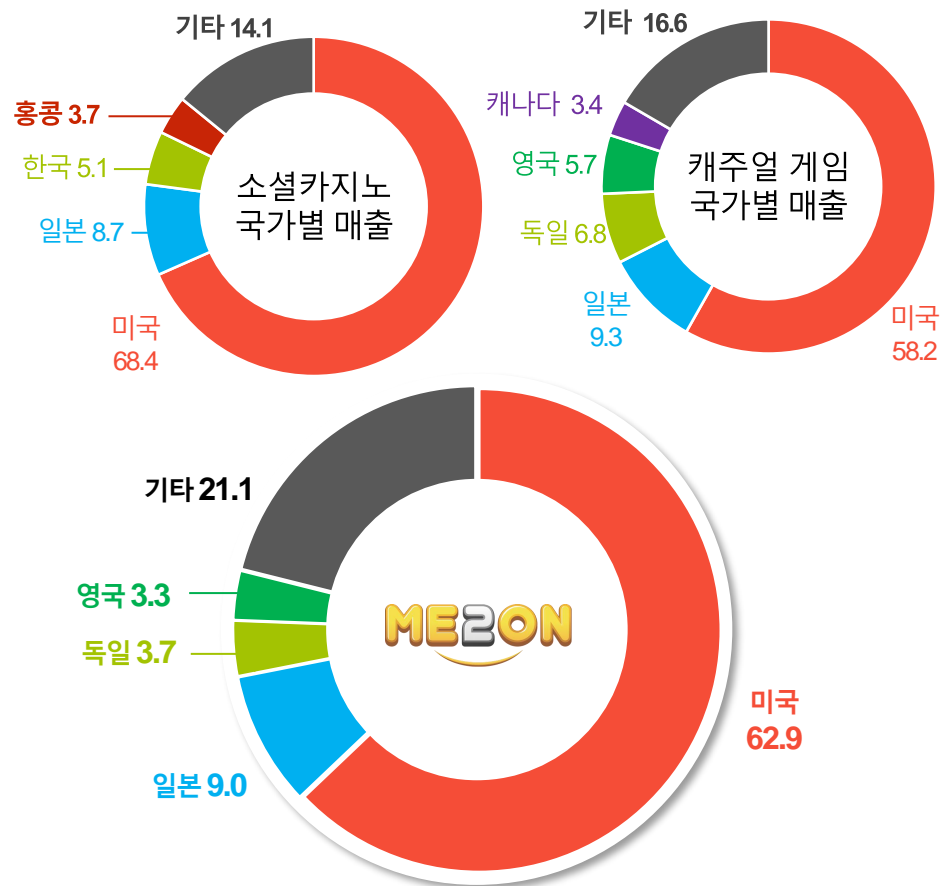
	2Q.2019	3Q.2019	4Q.2019	1Q.2020	2Q.2020	3Q.2020	4Q.2020	1Q.2021
Revenue(USD)	7,377,676	6,700,185	7,620,366	6,519,918	5,912,275	6,502,326	6,958,557	5,729,049
DAU(Person)	2,234,766	1,981,942	1,836,881	1,854,098	1,757,376	1,613,264	1,484,629	1,405,545
MAU(Person)	7,143,409	6,321,095	5,666,801	5,666,368	5,442,616	5,078,659	4,552,899	4,186,747
Margin Rate(%)	84.7	83.9	88.9	85.4	86.9	90.3	92.1	90.6



Tripeaks

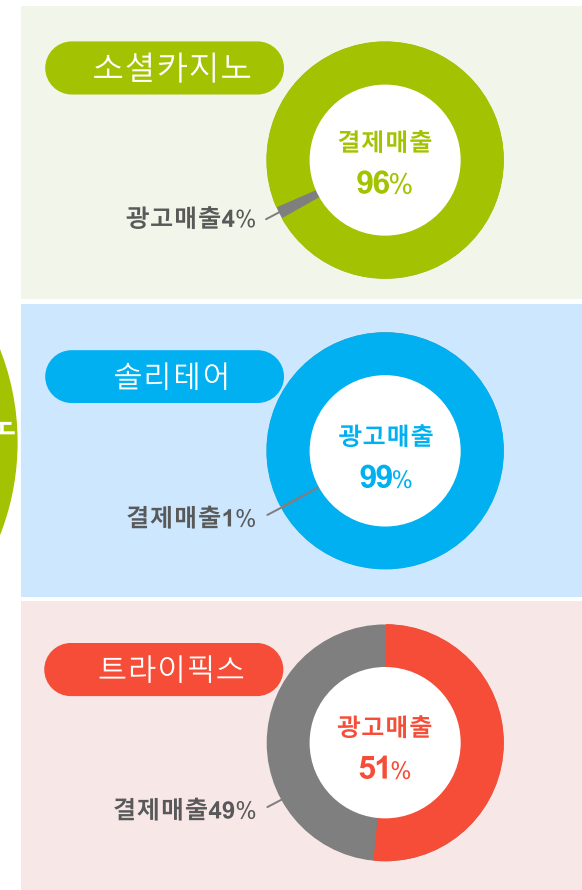
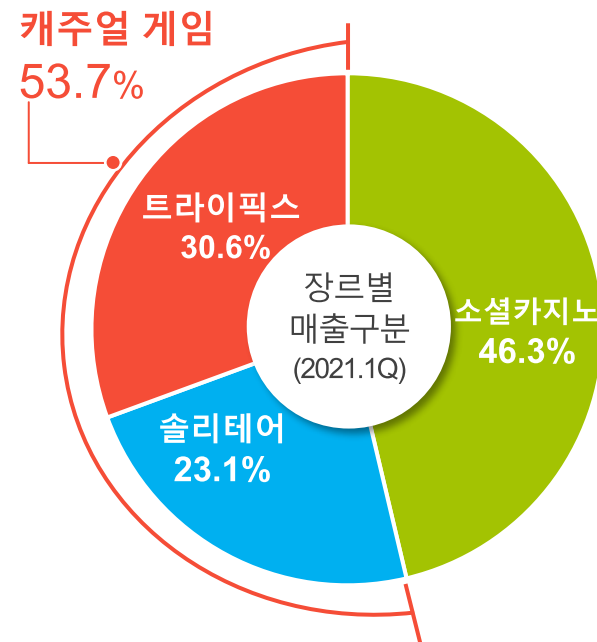
	2Q.2019	3Q.2019	4Q.2019	1Q.2020	2Q.2020	3Q.2020	4Q.2020	1Q.2021
Revenue(USD)	2,612,035	4,712,215	6,014,998	6,073,076	6,786,772	7,792,106	7,500,332	7,580,109
DAU(Person)	374,414	468,769	506,152	560,977	584,633	574,478	487,567	456,075
MAU(Person)	1,315,960	1,559,763	1,667,475	1,926,208	2,024,717	1,948,999	1,657,122	1,529,710
Install	1,356,068	1,540,414	1,513,827	2,396,608	1,874,054	1,692,417	1,116,713	1,015,664

● 국가별 매출 구분 (2021.1Q 기준)



전세계 200여개 이상 국가에서 매출 발생으로
다변화된 매출처 확보

● 장르별 매출 구분 (2021.1Q 기준)



결제매출, 광고매출 등의 다양한 매출 구성

● ME2ON Group 실적 Summary

(단위 : 백만원)

구 분	FY 2018	FY 2019	FY2020	2020.1Q	2021.1Q
총매출액	98,772	119,101	130,705	31,917	28,316
Full House Casino	11,772	12,872	13,014	3,640	2,546
Slots	44,035	46,625	47,900	11,938	9,613
Solitaire	35,312	32,957	30,555	7,782	6,385
Tripeaks	645	16,843	33,224	7,249	8,448
광고 (IDO)	3,440	5,375	734	237	126
기타	3,568	4,429	5,278	1,071	1,198
EBITDA	32,002	44,858	49,204	11,657	12,106
영업이익	29,486	40,455	44,593	10,518	10,940



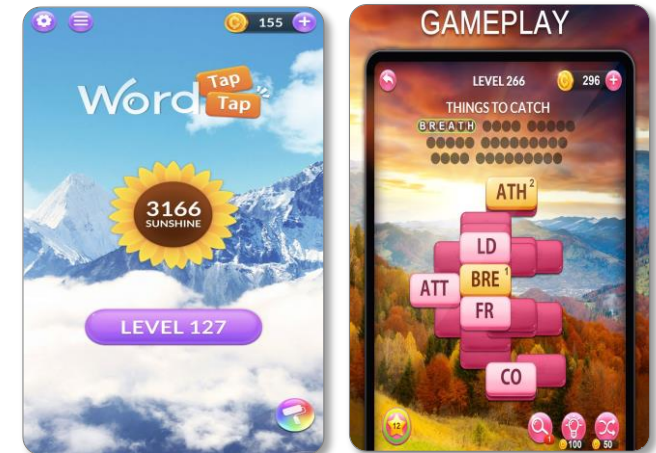
Full House Casino Renewal Version

2020.4Q 풀하우스카지노 리뉴얼 버전 출시
2021.02 삼성 갤럭시 스토어 출시
2021.04 광고수익화 모델 추가



Hoppin' Cash Casino

신규 비디오 슬롯 “Hoppin' Cash Casino”
개발 완료 후 Beta-Test
2021.1H 정식 출시 예정




New Casual Game

신규 캐주얼 게임 – Word Tabtap
2020.4Q 정식 출시 후
지속적인 콘텐츠 업데이트 진행 중



New Casual Games & New Social Casino Game

2종 이상의 신규 캐주얼 게임 및
1종 소셜카지노 게임
2021년 출시 예정



Global Game Company M&A

ME2ZEN Limited의 상장 공모자금을 활용한
글로벌 게임사 M&A



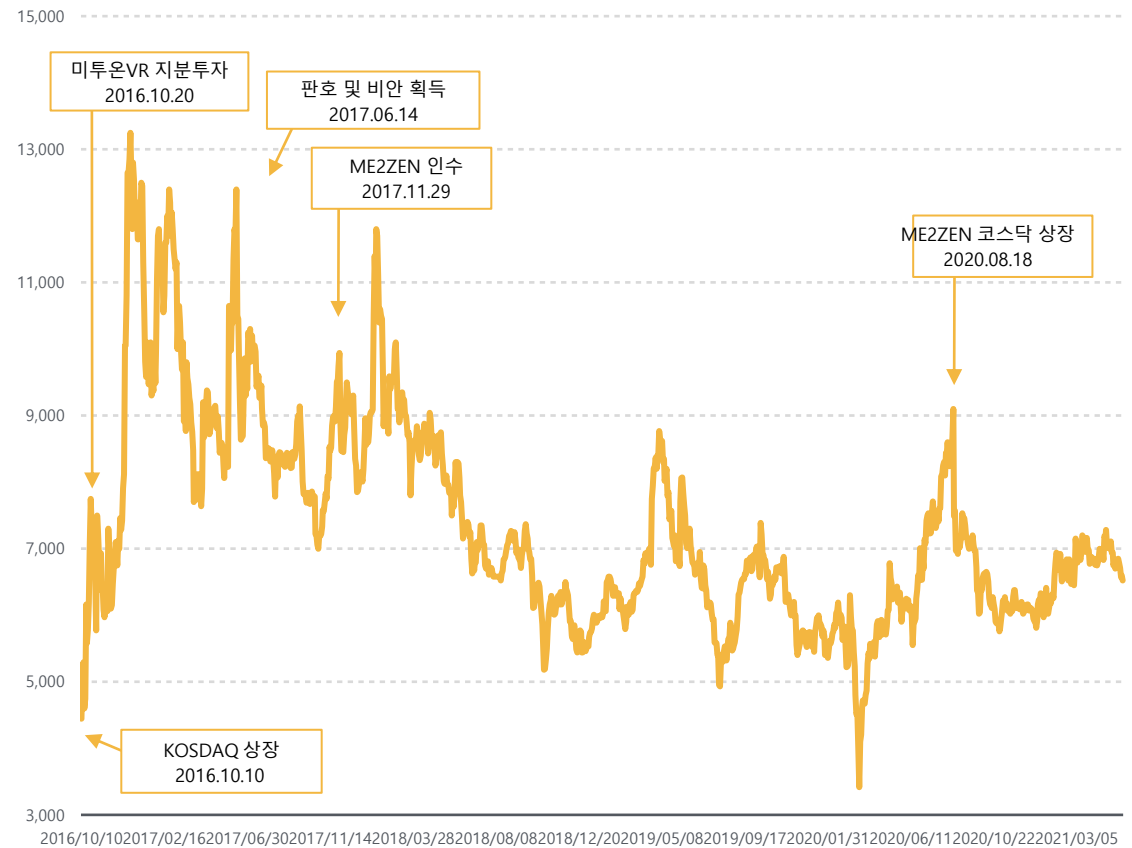
● **주식에 관한 사항**

총발행주식 수	31,257,770 주
액 면 가	500원
시 가 총 액	2,038 억원 (2021.05.17기준)

● **최대주주 및 특수관계인**

최 대 주 주	손창욱	6,435,963주 (20.59%)
특수관계인	Lau Ho Ming 외 12인	2,388,474주 (7.64%)

● **주가 변동**



● 요약 재무제표

(단위 : 백만원)

구분	2019	2020	2021.1Q
유동자산	78,097	127,002	125,983
비유동자산	97,023	90,694	89,948
자산총계	175,120	217,696	215,931
유동부채	70,125	47,293	43,979
비유동부채	6,232	5,266	4,656
부채총계	76,357	52,559	48,635
자본금	15,629	15,629	15,629
자본잉여금	28,856	46,583	46,583
기타자본항목	(3,644)	(7,549)	(5,722)
이익잉여금	29,544	39,955	41,058
비지배지분	28,378	70,519	69,748
자본총계	98,763	165,137	167,296

● 요약 손익계산서

(단위 : 백만원)

구분	2019	2020	2021.1Q
매출액	119,101	130,705	28,316
매출원가	35,854	37,223	8,412
매출총이익	83,247	93,482	19,904
판매관리비	42,792	48,889	8,964
영업이익	40,455	44,593	10,940
기타수익	5	198	40
기타비용	1,383	2,487	-
금융수익	820	511	144
금융비용	4,910	4,718	771
공동기업 및 관계기업투자손익	(355)	-	-
법인세차감전 순이익	34,632	38,097	10,353
법인세비용	6,764	8,673	1,806
당기순이익	27,868	29,424	8,547